



Plan de Présentation APHEC 23 mai 2014

- ✓ L'avenir autrement
- ✓ L'avenir en confiance
- ✓ Eclairages au choix
 - ✓ Megatrends et risques de ruptures
 - ✓ L'attractivité des territoires
 - ✓ Quelles formations pour quels emplois demain?
 - ✓ **La famille, une affaire publique !**
 - ✓ **Comment sauver la retraite par répartition ?**

Michel Godet®



En poche à la documentation française 2^{ème} édit mai 2009



Michel Godet®



La Famille, une affaire publique !

Pas de développement durable sans enfant

- ✓ L'Europe a longtemps refusé de voir le lien entre croissance et démographie
- ✓ Quant à la famille: une affaire privée, un sujet tabou
- ✓ « *La plupart des problèmes auxquels nous sommes confrontés sont liés d'une façon ou d'une autre à la famille* » (G.Schröder, 14/03/2001)

Michel Godet®



La famille, une affaire publique

- ✓ « *Pas de croissance sans berceaux* »
- ✓ Désir d'enfant et travail féminin
- ✓ Le coût de l'enfant et le supplément de revenu 3000 à 5000 €
- ✓ La paupérisation des familles avec enfants
- ✓ L'emploi d'abord, l'enfant après
- ✓ La conciliation vie familiale-professionnelle
- ✓ Les blessés de la route familiale
- ✓ Les coûts de la « non famille », de la réparation / la prévention (15.000 €, 30.000 €... 180.000 €/par an?)

Michel Godet®



Les enfants défavorisés

- ✓ Pauvreté des biens et pauvreté des liens
- ✓ Les désillusions de l'école comme ascenseur social
- ✓ La concentration des handicaps sociaux, familiaux
- ✓ Les blessés de la route familiale

Michel Godet®



Revenus disponibles et après impôts et transferts Il manque 4 points pour les familles avec enfants

- ✓ Sur 60 millions de Français et 26 millions de ménages : revenus disponibles après impôts et transferts
- ✓ 1/3 ménages retraités 25% de la population et 25 % des revenus
- ✓ 1/3 ménages Familles avec enfants 50% de la population et 46% des revenus
- ✓ 1/3 ménages actifs sans enfant 25% de la population et 29% % des revenus

Michel Godet®



Le niveau de vie des ménages selon la taille

Écarts moyens de niveau de vie en % par rapport aux couples sans enfants en 2008 après transferts et impôts
(base 100 couples sans enfant de moins de 18 ans, en pouvoir d'achat par unité de consommation)

Personne seule	-22%
Famille monoparentale (1 enfant)	- 40%
idem avec 2 enfants	- 48%
Couples sans enfant	base 100
Couples avec 1 enfant	- 13,3%
2 enfants	- 14,6%
3 enfants et plus	- 24,6%

Source : Insee, DGI, enquête « Revenus fiscaux » 2008

Michel Godet®



Le coût de l'enfant ?

- ✓ « le coût de l'enfant est défini conventionnellement par la théorie économique comme le revenu supplémentaire dont doit disposer une famille pour conserver le même niveau de vie qu'avant l'arrivée de cet enfant »
(Valérie Albouy et Nicole Roth, 2003)

Michel Godet®





Les trois volets de la politique familiale et leurs interfaces à ne pas confondre

- ✓ Le volet universel pour éviter les effets pervers de tout ciblage (*allocations familiales*)
- ✓ Le volet horizontal pour éviter la paupérisation des familles avec enfants (*quotient familial*)
- ✓ Le volet vertical pour corriger les inégalités sociales entre familles (*ciblage, conditions de ressources, discriminations positives*)

Michel Godet®

12

Le ciblage en question

- ✓ Le débat équité, égalité
- ✓ Les trois effets pervers: de seuil, de marquage et de délitement
- ✓ Le ciblage comme complément et non comme substitut à l'universel
 - « *Les mesures pour les pauvres finissent par devenir de pauvres mesures* » (A.Math)

Michel Godet®

13

Transferts horizontaux de la politique familiale

- ✓ Faire en sorte que les ménages pauvres avec enfants soient plus aidés que les ménages pauvres sans enfant.
- ✓ Et aussi que les ménages riches sans enfant paient plus d'impôts que les ménages riches avec enfants.
- ✓ Rendre imposables les allocations familiales.

Michel Godet®

14



La pauvreté monétaire en question

- ✓ Indicateur d'inégalité de la répartition
(pauvreté relative et absolue)
- ✓ La sensibilité aux seuils et aux conventions de calculs des niveaux de vie
- ✓ Les trois symptômes de pauvreté : monétaire, de conditions de vie et ressentie
 - ✓ 22% des ménages par l'un des trois
 - ✓ 1% seulement par les trois



La pauvreté monétaire en question

- ✓ Pauvreté et ascèse choisie
- ✓ Trois causes liées en amont :
Santé, pauvreté relationnelle, ressentie
- ✓ Trois conséquences en aval :
pauvreté monétaire, de conditions de vie, et chômage
- ✓ Des cercles vicieux et vertueux



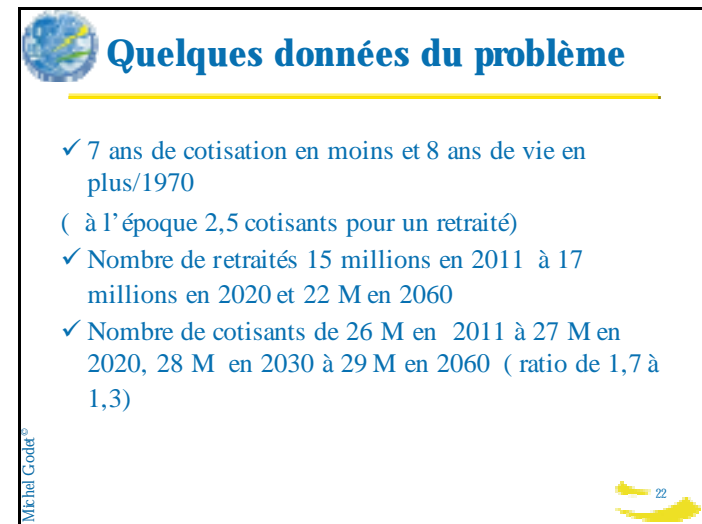
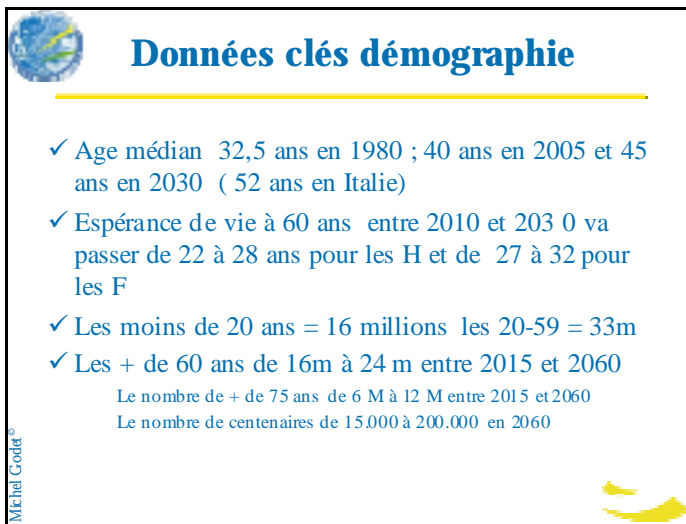
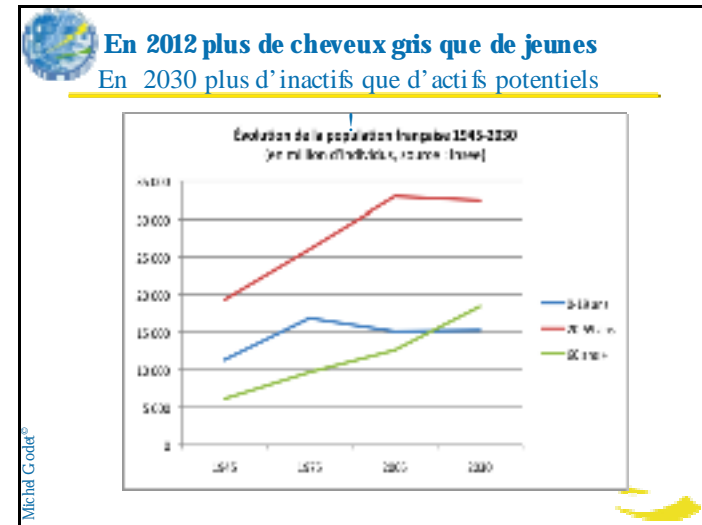
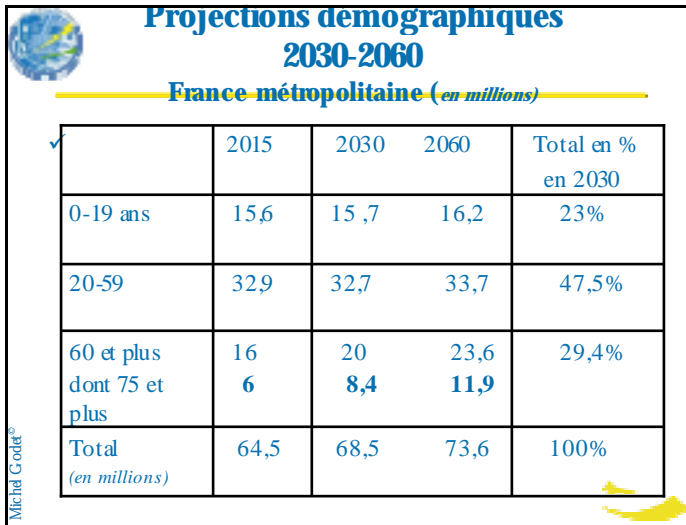
La pauvreté monétaire en question


- ✓ La pauvreté monétaire des ménages a reculé depuis 30 ans :
divisée par deux grâce aux prestations sociales
 - ✓ de 15 à 6% des ménages depuis 30 ans
 - ✓ Celle des retraités de 27% à 4%
- ✓ Sont d'abord pauvres ceux qui ne peuvent prétendre aux minima sociaux
- ✓ Où vivent les pauvres ? un tiers dans les HLM, un tiers propriétaire (80% des occupants HLM sont non pauvres)



Comment sauver les retraites par répartition ?

- ✓ L'équation démographique et financière du système de répartition
- ✓ Les injustices de la répartition
- ✓ La paupérisation annoncée des retraités
- ✓ Les illusions de la capitalisation
- ✓ Le théorème de Sauvy et ses conséquences pour la politique familiale
- ✓ Ce que nous n'avons pas fait et ce que font nos voisins
- ✓ Les réformes systémiques à venir






Comptes de retraites de la SS en 2012 régimes de base répartition en %

✓ Compte Retraites de la sécurité Sociale (Régime de base : répartition en %)

	Prestation légale en % vieillesse et veuvage	Nombre de Bénéficiaires %
Régime général	49,5	55,3
Régime agricole	7	17,4
Fonction publique	31,9	12,8
Régime spéciaux	7,2	4,3
Non salariés agricoles	4,2	9,9
Total en %	100	100
Total	205,5 Mds€	23,8 millions

Michel Godet®


28



Les inégalités de la répartition

- ✓ Inégalités de revenus et de statut
- ✓ La répartition et la solidarité intergénérationnelle
- ✓ Espérance de vie entre CSP 6 ans pour les H, entre privé et public entre hommes et femmes
- ✓ Un ouvrier du Nord Pas de Calais a 12 ans d'espérance de vie de moins qu'un cadre du public dans le sud et 16 ans de moins en bonne santé !

Michel Godet®




Cinq inégalités vraiment injustes pour ceux qui n'en profitent pas

- ✓ *Première inégalité : le taux de remplacement des pensions par rapport au dernier salaire*
- ✓ *Deuxième inégalité : l'espérance de vie au moment de la retraite*
- ✓ *Troisième inégalité : des cotisations à faible retour, voire à fonds perdus*
- ✓ *Quatrième inégalité : les cotisations pour la vieillesse oublient la jeunesse*
- ✓ *Cinquième inégalité : les pensions de réversion sous conditions de ressources dans le privé mais pas dans le public*

Michel Godet®

30



Retraites à la carte et temps choisi

- ✓ Quel fonds de réserves si on avait gardé la retraite à 65 ans ?
- ✓ Instaurer un système de retraites à points et à horloge 70.000 heures au cours de sa vie.
- ✓ Pédagogie, souplesse, individualisation plus juste
- ✓ Comment compter les parents actifs au foyer ?
- ✓ Faire payer la dépendance aux retraités qui vont en profiter et qui en ont les moyens et pas aux actifs

Michel Godet®



Fin de l'exposé : quatre questions pour un débat

- ✓ Ce qui vous a surpris ?
- ✓ Ce avec quoi vous n'êtes pas d'accord ?
- ✓ Ce sur quoi vous souhaiteriez en savoir plus ?
- ✓ Ce qui peut vous servir ?
(Dans la vie, au quotidien)

